	T.C. ÇORUM BELEDİYE BAŞKANLIĞI MECLİS KARARI	
TOPLANTI DÖNEMİ	2024/NİSAN	
TARİHİ	13.04.2024	
GÜNÜ	CUMARTESİ	
TOPLANTI	04	
BİRLEŞİM	04	
OTURUM	04	
KARAR NO	41	
MADDE	17	
Teklif Eden Müdürlük	DENETİM KOMİSYONU	
Tarih ve No	26.03.2024	
Konusu	Belediye Meclisi Çalışma Yönetmeliğinin 22. Maddesine istinaden hazırlanan Denetim Komisyon raporunun Meclise sunulması.	

KARAR:

Başkan, Denetim Komisyonunun, 5393 Sayılı Belediye Kanununun 25. Maddesi uyarınca, Çorum Belediyesinin 2023 yılı gelir ve giderleri ile bunlara ilişkin hesap ve kayıt işlemlerini incelemek ve belirtilen süre içerisinde denetimini yapmak üzere toplanıp, Yapılan incelemeye ilişkin Denetim Komisyon Raporunu tanzim ederek Meclis Üyelerine dağıtıldığını ve Meclise sunulması gerektiğini belirterek, 5393 Sayılı Belediye Kanununun 25. Maddesi uyarınca hazırlanan;

1- AMAÇ

Çorum Belediyesinin 2023 yılı gelir ve giderleri ile bunlara ilişkin hesap ve kayıt işlemlerinin 5393 sayılı Belediye Kanunu'nun 25. maddesi gereğince belirtilen süre içerisinde denetimi yapmak üzere Belediye Meclisininin 08.01.2024 Tarihli ve 9 nolu meclis Kararı İle Seçilen Ve 5 Kişiden Oluşan Denetim Komisyonu ilk toplantısını yapmış , bu toplantıda komisyon Başkanı Kenan ÖZÜYAĞLI, Başkan Vekili Bilal Selman ÖZÜNEL seçilmiş olup, Bülent ÖZDOĞAN, Nazik BULUT ve Şentürk GÜLNAZ' dan oluşan Denetim Komisyonu çalışmalarına başlamışlardır.

BELEDİYE MECLİSİ DENETİM KOMİSYONUNUN YAPACAĞI DENETİMİN KAPSAMI

5393 sayılı Belediye Kanunu'nun 25' inci maddesinde denetimin kapsamı “bir önceki yıl gelir ve giderleri ile bunlara ilişkin hesap kayıt ve işlemlerinin denetimi” olarak belirlenmiş olup, 2024 yılı Ocak ayı meclis toplantısında oluşturulan denetim komisyonu, 01.01.2023 ile 31.12.2023 tarihleri arasındaki belediyenin gelir ve giderleri ile bunlara ilişkin hesap kayıt ve işlemlerinin denetimini yapmakla görevlidir.

BELEDİYE MECLİSİ DENETİM KOMİSYONUNCA DENETLENECEK İŞLER

Denetim komisyonunca denetlenecek işleri kanunda ; “Belediyenin gelirleri, giderleri ile bunlara ilişkin hesap kayıt ve işlemleriyle” sınırlandırır. Kanundan şunu anlamaktayız denetimin Belediyede gelir ve giderleriyle sınırlı olup, Belediyenin bütün işlemlerini denetleme yetkisi yoktur.

Denetlenecek işlerin oluşturan Belediyenin gelirleri Belediye Kanunu'nun 59.uncu, Belediyenin giderleri ise 60' ıncı maddesinde detaylı olarak belirtilmektedir.

5393 sayılı Belediye Kanunu 59. Maddesinde gelirlerini dokuz başlık halinde sıralanmış olup, belediyenin gelirleri şunlardır:

- Kanunlarla gösterilen belediye vergi, resim, harç ve katılma payları
- Genel bütçe vergi gelirlerinden ayrılan pay
- Genel ve özel bütçeli idarelerden yapılacak ödemeler
- Taşınır ve taşınmaz malların kira, satış ve başka suretle değerlendirilmesinden elde edilecek gelirler
- Belediye Meclisi tarafından belirlenecek tarifelere göre tahsil edilecek hizmet karşılığı ücretler
- Faiz ve ceza gelirleri
- Bağışlar
- Her türlü girişim, iştirak ve faaliyetler karşılığı sağlanacak gelirler
- Diğer gelirler

5393 sayılı Belediye Kanunu 60. Maddesinde On dokuz başlık halinde sıralanmış olup, belediyenin giderleri ise şunlardır:

- Belediye binaları, tesisleri ile araç ve malzemelerinin temini, yapımı, bakımı ve onarımı için yapılan giderler
- Belediyenin personeline ve seçilmiş organlarının üyelerine ödenen maaş, ücret, ödenek, huzur hakkı, yolluklar, hizmete ilişkin eğitim harcamaları ile diğer giderler
- Her türlü alt yapı, yapım, onarım ve bakım giderleri
- Vergi, resim, harç, katılma payı, hizmet karşılığı alınacak ücretler ve diğer gelirlerin takip ve tahsili için yapılacak giderler
- Belediye zabıta ve itfaiye hizmetleri ile diğer görev ve hizmetlerin yürütülmesi için yapılacak giderler
- Belediyenin kuruluşuna katıldığı şirket, kuruluş ve katıldığı birliklerle ilgili ortaklık payı ve üyelik aidatı giderleri
- Mezarlıkların tesisi, korunması ve bakımına ilişkin giderler
- Faiz, borçlanmaya ilişkin diğer ödemeler ile sigorta giderleri
- Dar gelirli, yoksul, muhtaç ve kimsesizler ile özürülere yapılacak sosyal hizmet ve yardımlar
- Dava takip ve icra giderleri
- Temsil, tören, ağırlama ve tanıtım giderleri
- Avukatlık, danışmanlık ve denetim hizmetleri karşılığı yapılacak ödemeler
- Yurt içi ve yurt dışı kamu ve özel kesim ile sivil toplum örgütleriyle birlikte yapılan ortak hizmetler ve proje giderleri
- Sosyo-kültürel, sanatsal ve bilimsel etkinlikler için yapılan giderler
- Belediye hizmetleriyle ilgili olarak yapılan kamuoyu yoklaması ve araştırması giderleri
- Kanunla verilen görevler ve hizmetlerin yürütülmesi için yapılan diğer giderler
- Şartlı bağışlarla ilgili yapılacak harcamalar
- İmar düzenleme giderleri
- Her türlü proje giderleri

Denetimin kapsamı özetle 5393 sayılı belediye kanununun 59 ve 60 maddesinden ibarettir.

2-YASAL DAYANAK

Komisyonumuz yaptığı çalışma ile Belediyenin 2023 yılı gelir ve giderlerinin yanı sıra bunlara ilişkin hesap ve kayıt işlemlerinin incelenip değerlendirilmesinde;

- 5393 sayılı Belediye Kanunu,
- 5018 sayılı Kamu Mali Yönetimi ve Kontrol Kanunu,
- 2464 sayılı Belediye Gelirler Kanunu,
- 4734 sayılı Kamu İhale Kanununu,
- 4735 Sayılı Kamu İhale Kanununu
- 2886 sayılı Devlet İhale Kanununu,
- 3194 sayılı, İmar Kanununu,
- 2942 sayılı Kamulaştırma Kanunu,
- 237 sayılı Taşıt Kanununu,
- 6183 sayılı Amme Alacakları Kanununu,
- 4749 sayılı Kamu Finansman ve Borç Yönetimi Kanunu,
- 1593 sayılı Umumi Hıfzı Sıhha Kanunu,
- 4811 sayılı Vergi Bariş Kanunu,
- 213 sayılı Vergi Usulü Kanunu,
- 2872 sayılı Çevre Kanunu,
- 657 sayılı Devlet Memurları Kanunu,
- 4857 sayılı İş Kanunu
- 6245 sayılı Harcırah Kanunu
- 1319 sayılı Emlak Vergisi Kanunu
- 5510 Sayılı Sosyal Sigortalar ve Genel Sağlık Sigortası Kanunu,
- 6331 İş Sağlığı ve Güvenliği Kanunu
- 6111 Bazı Alacakların Yeniden Yapılandırılması İle Sosyal Sigortalar Ve Genel Sağlık Sigortası Kanunu Ve Diğer Bazı Kanun Ve Kanun Hükmünde Kararnamelerde Değişiklik Yapılması Hakkında Kanun
- 6552 Sayılı Kanun Kapsamında Bazı Alacakların yeniden Yapılandırılmasına Dair Genel Tebliğler
- 6736 Sayılı Bazı Alacakların Yeniden Yapılandırılmasına İlişkin Kanun Genel Tebliği
- 7020 Sayılı Bazı Alacakların Yeniden Yapılandırılmasına Dair Kanun Genel Tebliği (seri No : 1)
- 7143 Sayılı Vergi Ve Diğer Bazı Alacakların Yeniden Yapılandırılmasına İlişkin Kanun Genel Tebliği (Seri No: 4)
- 7256 Sayılı Vergi Ve Diğer Bazı Alacakların Yeniden Yapılandırılmasına İlişkin Kanun Genel Tebliği

- 7326 Sayılı Vergi Ve Diğer Bazı Alacakların Yeniden Yapılandırılmasına İlişkin Kanun Genel Tebliği
- Mahalli İdareler Bütçe ve Muhasebe Yönetmeliği,
- Mahalli İdareler Harcama Yönetmeliği,
- 6085 sayılı Sayıştay Kanunu ile bunlara bağlı yönetmelikler ve bakanlık genelgeleri esas alınarak;
- 7440 Sayılı Vergi ve Diğer Bazı Alacakların Yeniden Yapılandırılmasına İlişkin Kanun

Belediyenin kuruluş şemasında yer alan müdürlük ve buna bağlı tüm birimlerin çalışmalarında kaynakların daha ekonomik ve verimlilik esaslarına göre bir denetleme amaçlanmıştır.

3- İNCELEME VE ARAŞTIRMA

Belediye ve bağlı kuruluşlarından istenilen bilgi ve belgelerin Belediyenin bir önceki yıl gelir ve giderleri ile bunlara ilişkin hesap kayıt ve işlemleri ile ilgili olması gerekir. Komisyonun denetim yetkisi Belediyenin mali işlemleri üzerindedir.

Denetim Komisyonunun görev ve yetkisi Belediye ile sınırlı olup, Belediyelerin bağlı idareleri bu denetimin kapsamına girmez. Denetim Komisyonu, belgeler üzerinde silinti, kazıntı ve düzeltme yapamaz veya yazı yazamaz. Denetim görevini yaparken bilgi ve belge isterken Belediye ve bağlı idare hizmetlerinin görülmesini aksatacak tutum ve davranışlardan kaçınması gerekir.

5393 sayılı Belediye Kanununun 25. Maddesinde;

“Komisyon belediye birimleri ve bağlı kuruluşlarından her türlü bilgi ve belgeyi isteyebilir. Bu istekler gecikmeksizin yerine getirilir.

Komisyon, çalışmasını kırk beş iş günü içinde tamamlar ve buna ilişkin raporunu Mart ayının sonuna kadar meclis başkanlığına sunar.” Denildiğinden;

Denetim Komisyonumuz tarafından, Belediyemizin 01 Ocak 2023 ve 31 Aralık 2023 tarihleri arasındaki hesap iş ve işlemleri ile Mali Hizmetler Müdürlüğünce tutulmakta olan 2023 gelir ve gider ile ilgili kayıtları incelenmiştir.

Raporumuzun sonuç bölümünde ise Denetim Komisyonumuzun kanaat ve kararı yer almaktadır.

Konuya ilişkin rapor aşağıda görüldüğü üzere hazırlanmıştır;

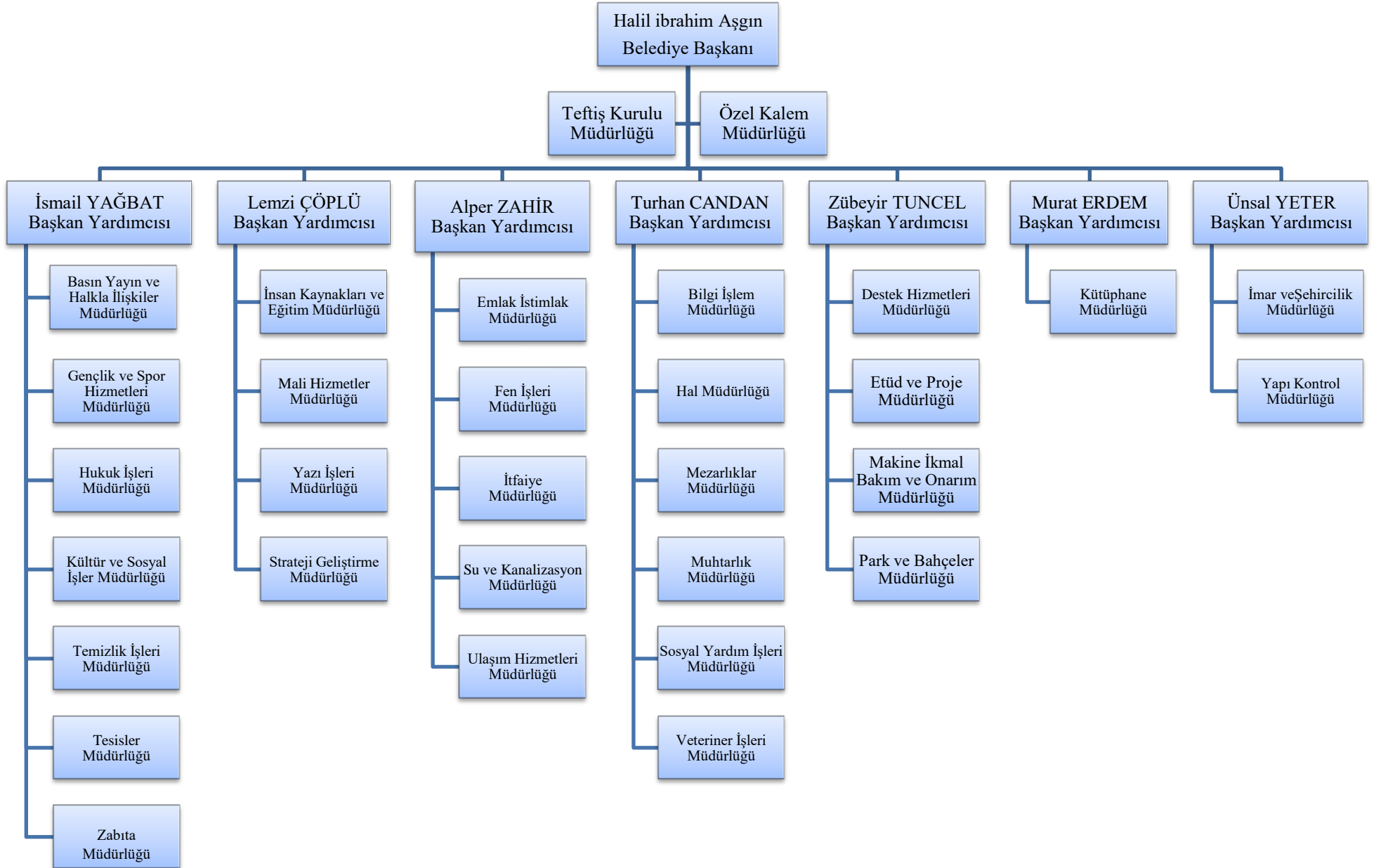
4-SUNUŞ

Denetim Komisyonumuz, yasadan kaynaklanan görevini icra etmek için, 2022 yılı ile ilgili aylık mizan değerleri, Bütçe Gelir Kesin Hesap, Bütçe Gider Kesin Hesap, bilanço gibi mali veriler üzerinde çalışmıştır.

- Ayrıca 4734 sayılı Kamu İhale Kanunu kapsamında gerek doğrudan temin gerekse pazarlık ve açık ihale usulü ile alımlarla ilgili öncelikle 12 aylık klasörler taranmıştır.
- 4734 sayılı Kamu İhale Kanunu gereği yapılan açık ihale usulü, Pazarlık Usulü, Doğrudan Temin Usulü ile yapılan alım işlerine ait muhtelif ihale dosyaları incelenerek kamu ihale kanuna uygunluğu kontrol edilmiştir.
- Raporumuzun inceleme araştırma bölümünde bütçe ve kesin hesap karşılaştırmaları kontrol edilmiştir.

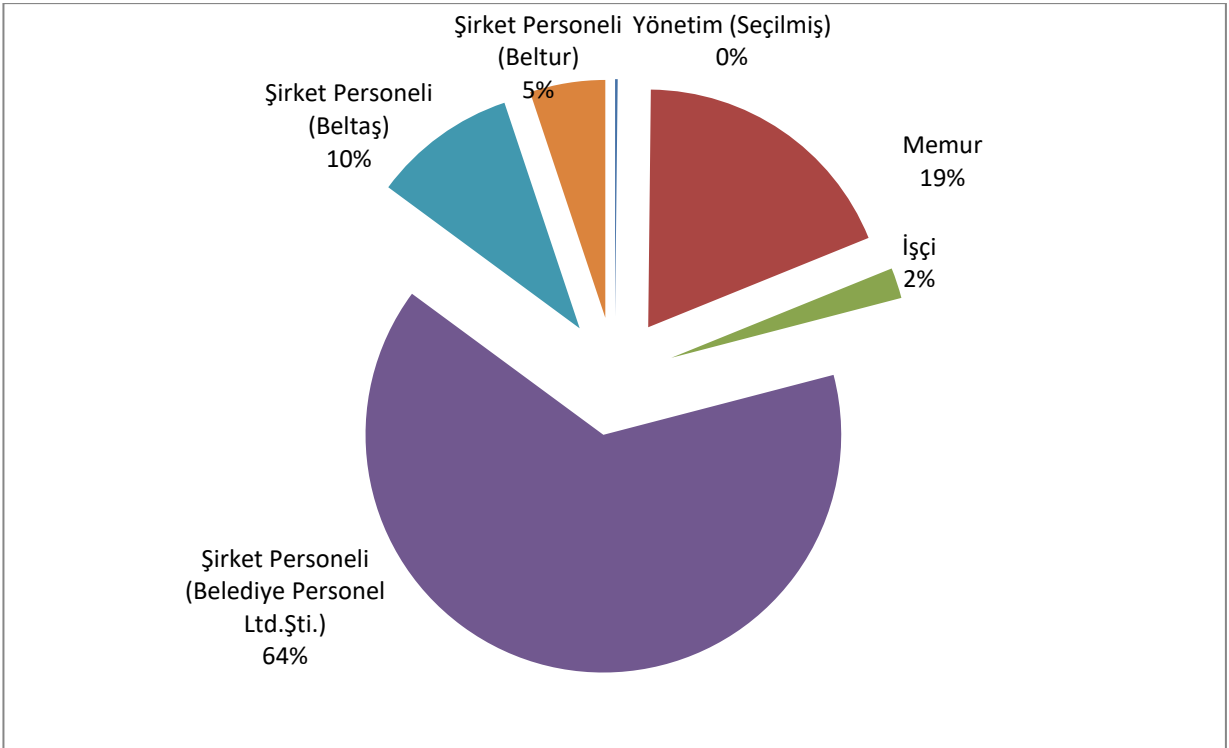
5-DENETLENECEK MÜDÜRLÜKLER

Özel Kalem Müdürlüğü
İnsan Kaynakları Ve Eğitim Müdürlüğü
Destek Hizmetleri Müdürlüğü
Basın Yayın ve Halkla İlişkiler Müdürlüğü
Bilgi İşlem Müdürlüğü
Makine İkmal Bakım Ve Onarım Müdürlüğü
Yazı İşleri Müdürlüğü
Tefiş Kurulu Müdürlüğü
Mali Hizmetler Müdürlüğü
Hukuk İşleri Müdürlüğü
Etüt Proje Müdürlüğü
Fen İşleri Müdürlüğü
Hal Müdürlüğü
İmar ve Şehircilik Müdürlüğü
İtfaiye Müdürlüğü
Kültür Ve Sosyal İşler Müdürlüğü
Kütüphane Müdürlüğü
Mezarlıklar Müdürlüğü
Park Ve Bahçeler Müdürlüğü
Sosyal Yardım İşleri Müdürlüğü
Gençlik ve Spor Hizmetleri Müdürlüğü
Strateji Geliştirme Müdürlüğü
Su Ve Kanalizasyon Müdürlüğü
Temizlik İşleri Müdürlüğü
Tesisler Müdürlüğü
Ulaşım Hizmetleri Müdürlüğü
Veteriner İşleri Müdürlüğü
Yapı Kontrol Müdürlüğü
Zabıta Müdürlüğü
Emlak İstimlak Müdürlüğü
Muhtarlık Müdürlüğü



2023 Yılı Personel Durumu

Statü	Kişi
Yönetim (Seçilmiş)	4
Memur	423
İşçi	47
Şirket Personeli (Belediye Personel Ltd.Şti.)	1.452
Şirket Personeli (Beltaş)	221
Şirket Personeli (Beltur)	116
Toplam	2.263

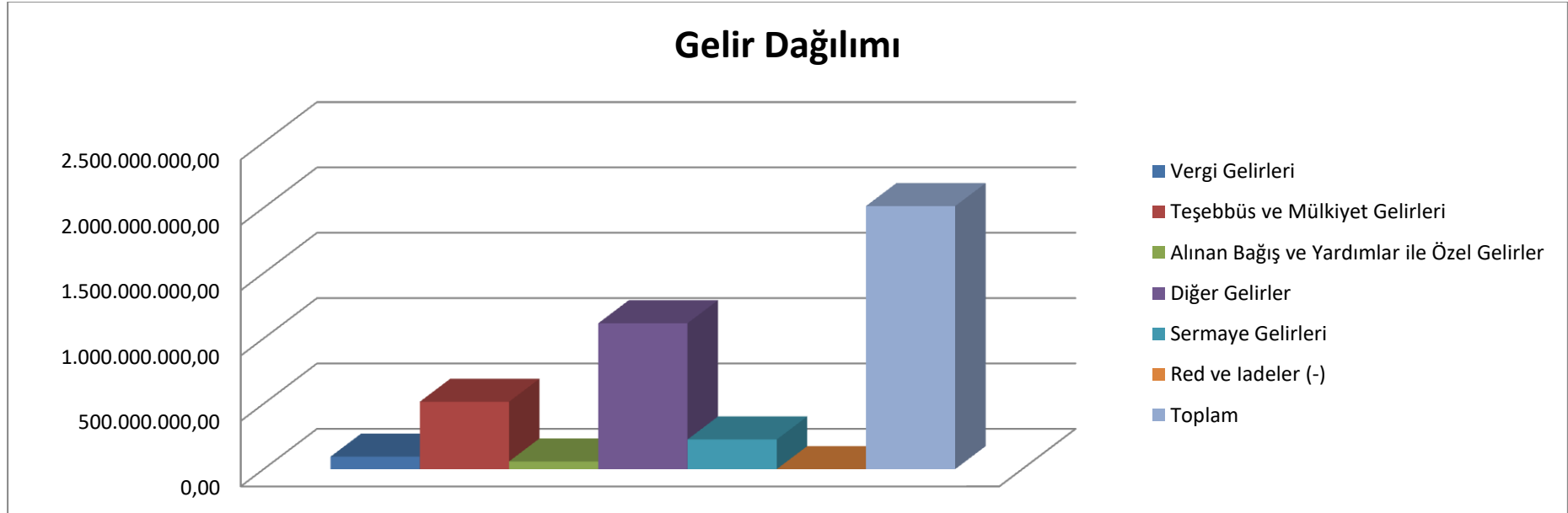


A) BELEDİYENİN GELİRLERİ

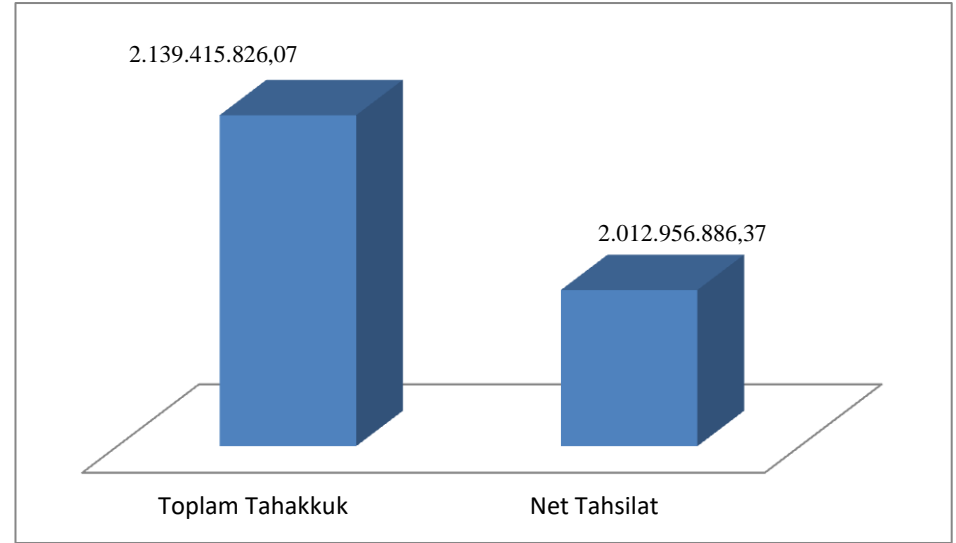
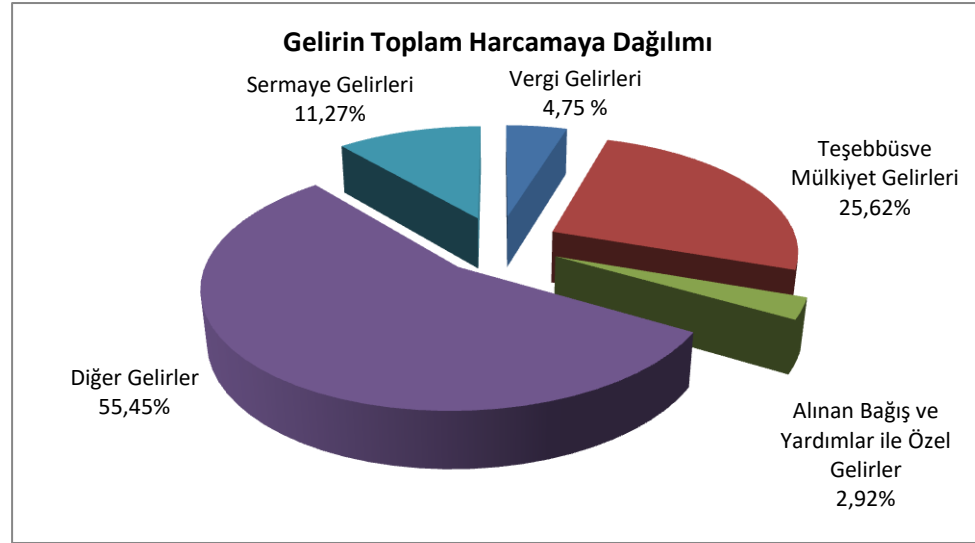
2023 Yılı Bütçe Gelirlerine Ait Kesinleşen Rakamlar

2023 Mali yılı gelir bütçesine ilişkin olarak net bütçe büyüklüğü 2.012.956.886,37 TL. dir. Bütçe Gelirleri ile kesinleşen rakamlar aşağıda tabloda gösterilmiştir.

- Yılı Gelir Bütçesi 1.927.000.000,00 ₺.
- Yılı Ek Ödenek 210.000.000,00 ₺.
- 2022 Yılı devreden tahakkuk 105.877.883,77 ₺. tahakkuk devretmiş
- Yılı tahakkuku 2.033.537.942,30 ₺.
- Toplam tahakkuk 2.139.415.826,07 ₺.
- Yılı tahsilatı 2.014.623.578,62 ₺.
- Yılı ret ve iade 1.666.692,25 ₺.
- Yılı net tahsilatı 2.012.956.886,37 ₺.
- 2024 Yılına devreden tahakkuk 124.792.247,45 ₺. Dir.



Gelir Açıklaması	Bütçe Tahmini	Ek Ödenek	Devreden Gelir	Yılı Tahakkuku	Toplam Tahakkuk	Yılı Tahsilatı	Tahsilattan Ret ve İadeleri	Yılı Net Tahsilatı	Gelecek Yıla Devredilen	Tahsilatın Tahakkuka Oranı (%)	Toplam Harc.Oranı (%)
Vergi Gelirleri	97.813.000,00	20.750.000,00	36.090.873,99	96.927.964,56	133.018.838,55	95.678.190,67	145.291,54	95.532.899,13	37.340.647,88	%71,82	4,75
Teşebbüs ve Mülkiyet Gelirleri	161.855.000,00	58.600.000,00	59.102.442,92	503.077.652,32	562.180.095,24	516.520.994,87	887.037,09	515.633.957,78	45.659.100,37	%91,72	25,62
Alınan Bağış ve Yardımlar ile Özel Gelirler	152.140.000,00	0	0,00	58.951.194,89	58.951.194,89	58.950.434,89	106.887,81	58.843.547,08	760,00	%99,82	2,92
Diğer Gelirler	978.431.000,00	130.650.000,00	10.684.566,86	1.122.278.925,82	1.132.963.492,68	1.116.687.805,12	527.475,81	1.116.160.329,31	16.275.687,56	%98,52	55,45
Sermaye Gelirleri	537.000.000,00		0,00	252.302.204,71	252.302.204,71	226.786.153,07	0,00	226.786.153,07	25.516.051,64	%89,89	11,27
Red ve İadeler (-)	-239.000,00		0,00	0,00	0,00	0,00	0,00	0,00	0,00		0
Toplam	1.927.000.000,00	210.000.000,00	105.877.883,77	2.033.537.942,30	2.139.415.826,07	2.014.623.578,62	1.666.692,25	2.012.956.886,37	124.792.247,45	%94,07	100



Ekonomik sınıflandırmaya göre gelir bütçemiz; Vergi Gelirleri, Teşebbüs ve Mülkiyet Gelirleri, Alınan Bağış ve Yardımlar ile Özel Gelirler, Diğer Gelirler ve Sermaye Gelirleri olmak üzere 5 ana gelir kaleminden oluşmaktadır.

Vergi Gelirleri;

Emlak Vergisi, İlan Reklam Vergisi, Çevre Temizlik Vergisi, İşgal harcı vb. vergi ve harçlardan oluşmaktadır.2023 yılı gelir bütçesinde 118.563.000,00 TL olarak tahmin edilen vergi gelirleri, yılsonu itibariyle % 80,58 oranında gerçekleşerek 95.532.899,13 TL olmuştur.

Teşebbüs ve Mülkiyet Gelirleri;

Mal ve hizmet satış gelirleri, kurum karları ve kira gelirlerinden oluşmaktadır. 2023 yılı gelir bütçesinde 220.455.000,00 TL tahmin edilen Teşebbüs ve Mülkiyet Gelirleri 515.633.957,78 TL olarak gerçekleşmiştir. Yılsonu itibariyle gerçekleşme oranı da % 233,9 olmuştur.

Alınan Bağış ve Yardımlar ile Özel Gelirler;

Proje yardımları, muhtelif kurum ve kişilerden alınan bağış ve yardımlardan oluşmakta olup bu gelir kalemi için 152.140.000,00 TL bütçe öngörülmüş, yılsonu itibariyle 58.843.547,08 TL gelir elde edilerek, % 38,68'lük gerçekleşme oranı sağlanmıştır.

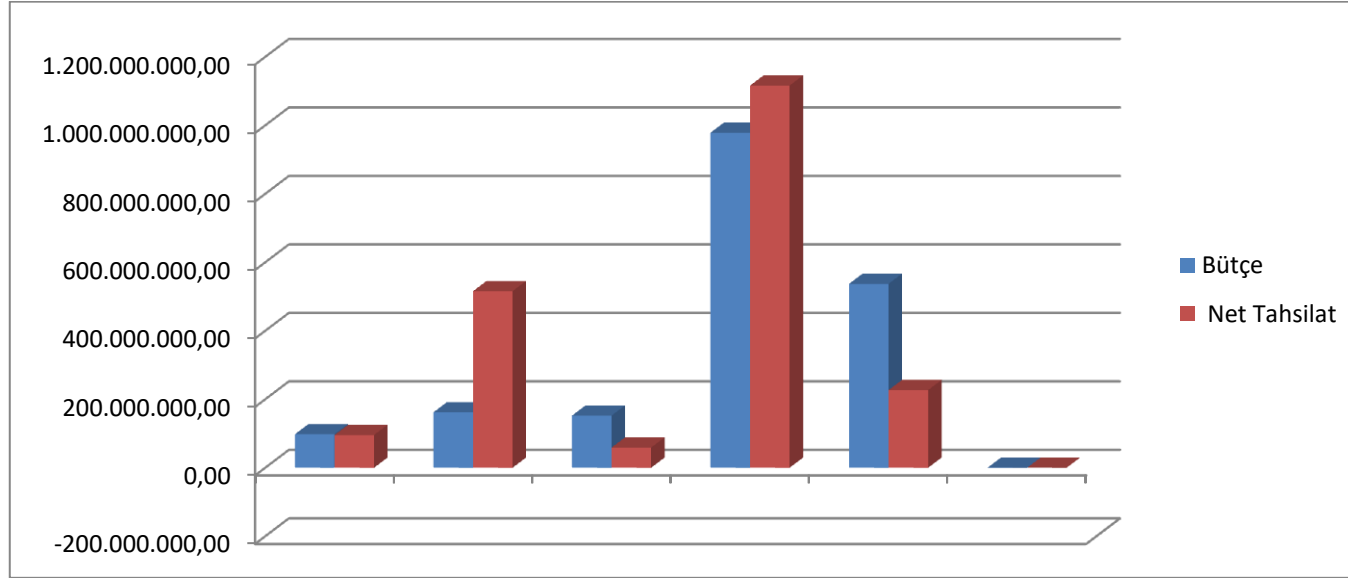
Diğer Gelirler;

Toplam gelirler içindeki en önemli payı; Merkezi idare bütçe vergi gelirlerinden alınan paylar kurumlardan alınan paylar, faizler ve ceza gelirlerinden meydana gelen Diğer Gelirler kalemi oluşturmaktadır. 2023 yılı bütçesinde 1.109.081.000,00 TL olarak tahmin edilen bu gelir kalemi, yılsonu itibariyle %100,64 oranla gerçekleşerek 1.116.160.329,31 TL olmuştur.

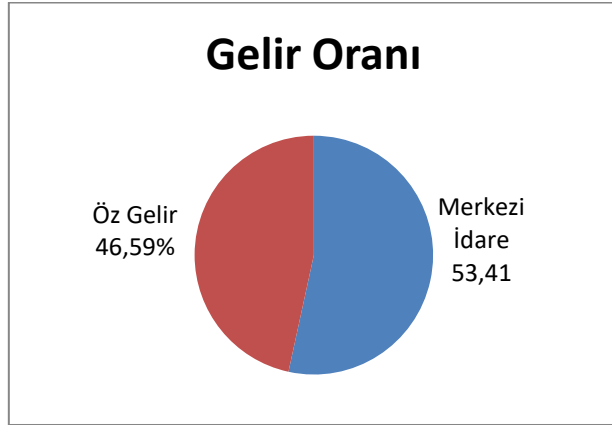
Sermaye Gelirleri;

Taşınır ve taşınmaz mal satış gelirlerinden oluşmaktadır. 2023 yılı bütçesi 537.000.000,00 TL olarak öngörülmüş olup yılsonunda % 42,23 oranında gerçekleşerek 226.786.153,07 TL 'lik gelir rakamına ulaşılmıştır.

Gelir Açıklaması	Bütçe + Ek Ödenek	Devreden Gelir	Yılı Tahakkuku	Toplam Tahakkuk	Yılı Tahsilatı	Tahsilattan Ret ve İadeleri	Yılı Net Tahsilatı	Gelecek Yıla Devredilen	Tahsilat Oranı (%)
Vergi Gelirleri	118.563.000,00	36.090.873,99	96.927.964,56	133.018.838,55	95.678.190,67	145.291,54	95.532.899,13	37.340.647,88	%71
Mülkiyet Üzerinden Alınan Vergiler	41.699.000,00	23.876.260,13	45.744.568,28	69.620.828,41	44.048.318,09	137.368,72	43.910.949,37	25.572.510,32	%63
Dahilde Alınan Mal ve Hizmet Vergileri	70.486.000,00	8.905.258,43	45.964.147,40	54.869.405,83	46.569.619,65	7.922,82	46.561.696,83	8.299.786,18	%84
Harçlar	6.378.000,00	1.451.388,17	5.219.248,88	6.670.637,05	5.060.252,93	0,00	5.060.252,93	1.610.384,12	%75
Başka Yerde Sınıflandırılmayan Vergiler	0,00	1.857.967,26	0,00	1.857.967,26	0,00	0,00	0,00	1.857.967,26	%0
Teşebbüs ve Mülkiyet Gelirleri	220.455.000,00	59.102.442,92	503.077.652,32	562.180.095,24	516.520.994,87	887.037,09	515.633.957,78	45.659.100,37	%91
Mal ve Hizmet Satış Gelirleri	193.027.000,00	51.061.239,17	462.418.891,13	513.480.130,30	477.096.203,67	219.424,55	476.876.779,12	36.383.926,63	%92
Malların kullanma veya faaliyette bulunma izni gelirleri	7.755.000,00	7.857,67	8.785.559,47	8.793.417,14	8.138.008,29	0,00	8.138.008,29	655.408,85	%92
Kurumlar Hasılatı	110.000,00	15.915,73	-225,25	15.690,48	0,00	0,00	0,00	15.690,48	%0
Kurumlar Karları	0,00	0,00	8.839.986,22	8.839.986,22	8.839.986,22	0,00	8.839.986,22	0,00	%100
Kira Gelirleri	13.287.000,00	7.737.187,12	11.911.814,32	19.649.001,44	11.395.508,24	258.492,37	11.137.015,87	8.253.493,20	%57
Diğer Teşebbüs ve Mülkiyet Gelirleri	6.276.000,00	280.243,23	11.121.626,43	11.401.869,66	11.051.288,45	409.120,17	10.642.168,28	350.581,21	%96
Alınan Bağış ve Yardımlar ile Özel Gelirler	152.140.000,00	0,00	58.951.194,89	58.951.194,89	58.950.434,89	106.887,81	58.843.547,08	760,00	%99
Yurt Dışından Alınan Bağış ve Yardımlar	500.000,00	0,00	0,00	0,00	0,00	0,00	0,00	0,00	
Merkezi Yönetim Bütçesine Dahil İdarelerden Alınan Bağış ve Yardımlar	500.000,00	0,00	0,00	0,00	0,00	0,00	0,00	0,00	
Kurumlardan ve Kişilerden Alınan Yardım ve Bağışlar	151.140.000,00	0,00	10.031.477,83	10.031.477,83	10.031.477,83	0,00	10.031.477,83	0,00	%100
Proje Yardımları	0,00	0,00	48.919.717,06	48.919.717,06	48.918.957,06	106.887,81	48.812.069,25	760,00	%99
Diğer Gelirler	1.109.081.000,00	10.684.566,86	1.122.278.925,82	1.132.963.492,68	1.116.687.805,12	527.475,81	1.116.160.329,31	16.275.687,56	%98
Faiz Gelirleri	4.288.000,00	0,00	11.697.084,95	11.697.084,95	11.444.498,42	3.806,55	11.440.691,87	252.586,53	%97
Kişi ve Kurumlardan Alınan Paylar	1.093.051.000,00	276.153,40	1.081.779.550,83	1.082.055.704,23	1.081.821.042,89	364.781,00	1.081.456.261,89	234.661,34	%99
Para Cezaları	10.102.000,00	8.568.845,50	12.140.436,44	20.709.281,94	10.828.096,48	31.490,54	10.796.605,94	9.881.185,46	%52
Diğer Çeşitli Gelirler	1.640.000,00	1.839.567,96	16.661.853,60	18.501.421,56	12.594.167,33	127.397,72	12.466.769,61	5.907.254,23	%68
Sermaye Gelirleri	537.000.000,00	0,00	252.302.204,71	252.302.204,71	226.786.153,07	0,00	226.786.153,07	25.516.051,64	%89
Taşınmaz Satış Gelirleri	537.000.000,00	0,00	252.302.204,71	252.302.204,71	226.786.153,07	0,00	226.786.153,07	25.516.051,64	%89
Ret ve İadeler (-)	-239.000,00	0,00	0,00	0,00	0,00	0,00	0,00	0,00	
Vergi Gelirleri	-30.000,00	0,00	0,00	0,00	0,00	0,00	0,00	0,00	
Teşebbüs ve Mülkiyet Gelirleri	-193.000,00	0,00	0,00	0,00	0,00	0,00	0,00	0,00	
Diğer Gelirler	-16.000,00	0,00	0,00	0,00	0,00	0,00	0,00	0,00	
TOPLAM	2.137.000.000,00	105.877.883,77	2.033.537.942,30	2.139.415.826,07	2.014.623.578,62	1.666.692,25	2.012.956.886,37	124.792.247,45	%94



Öz Gelirin Toplam Gelir içindeki oranı



Öz Gelir	Gelir Toplamı	Oran
937.797.871,98	2.012.956.886,37	46,59

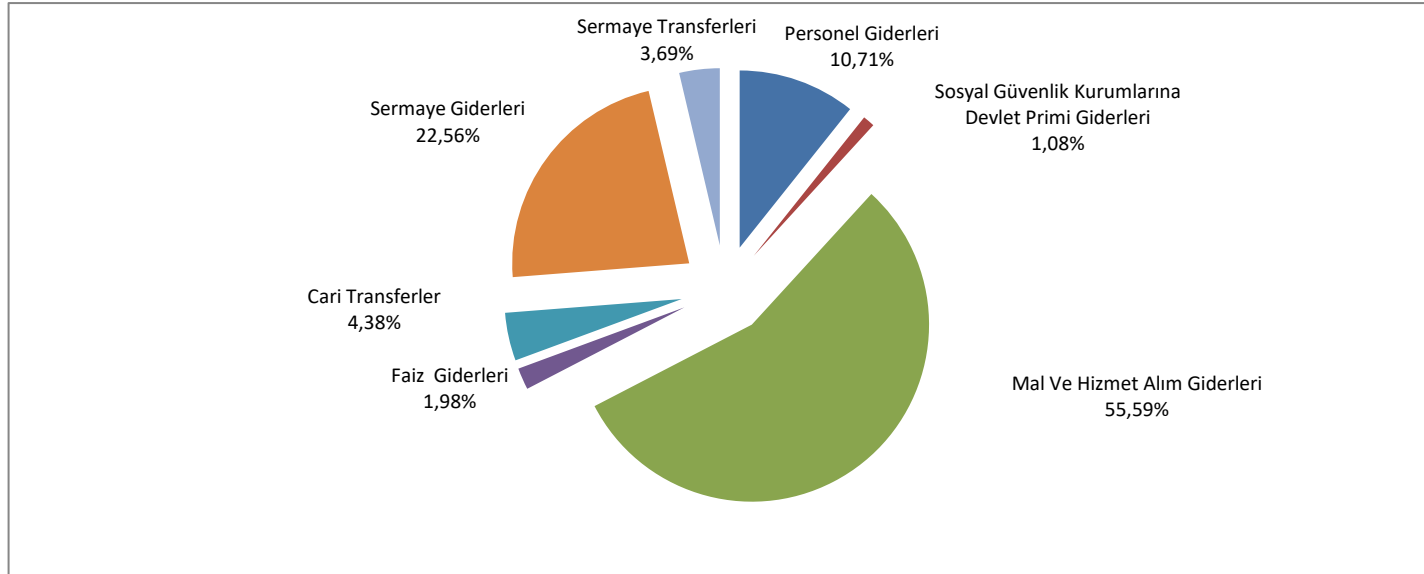
BELEDİYENİN GİDERLERİ

2023 Mali yılı gider bütçesine ilişkin olarak gider gerçekleşme büyüklüğü 1.862.853.40,21 ₺ dir. Bütçe Giderleri ile kesinleşen rakamlar aşağıda tabloda gösterilmiştir.

Bütçe Giderlerine Ait Kesinleşen Rakamlar

- Yılı bütçesi 2.023.000.000,00 ₺
- 2022 yılından devir eden ödenek 50.526.583,27,00 ₺
- Yılı ek ödenek 210.000.000,00 ₺
- Yılı içinde eklenen ve düşülen 377.356.000,00 ₺.
- Yılı toplam net bütçe ödeneği 2.283.526.883,27,00 ₺.
- Yılı Gider gerçekleşme 1.862.853.403,21 ₺.
- Yılı iptal edilen ödenek 361.139.126,18 ₺.,
- 2023 yılından 2024 yılına devreden ödenek 59.534.353.88 ₺ dir.

Toplam harcamanın Ana düzey ekonomik bazda dağılımı



Açıklama	Devir Eden Bütçe	Bütçe ile Verilen	Ek Bütçe	Eklene	Düşülen	Net Bütçe Ödeneği	Ödenen	Oran	Toplam Har.Oran
Personel Giderleri		175.505.000,00	42.932.000,00	18.460.000,00	0,00	236.897.000,00	199.597.636,81	84,26%	10,71%
Sosyal Güvenlik Kurumlarına Devlet Primi Giderleri		24.441.000,00	2.268.000,00	352.000,00	0,00	27.061.000,00	20.146.517,79	74,45%	1,08%
Mal Ve Hizmet Alım Giderleri	64.251,00	839.249.000,00	149.800.000,00	211.567.000,00	41.940.000,00	1.158.740.251,00	1.035.642.078,51	89,38%	55,59%
Faiz Giderleri		38.489.000,00	0,00	2.987.000,00	118.000,00	41.358.000,00	36.928.365,50	89,29%	1,98%
Cari Transferler		63.437.000,00	0,00	28.883.000,00	4.607.000,00	87.713.000,00	81.658.549,47	93,10%	4,38%
Sermaye Giderleri	50.462.632,27	717.879.000,00	0,00	106.404.000,00	215.574.000,00	659.171.632,27	420.177.491,45	63,74%	22,56%
Sermaye Transferleri		60.000.000,00	0,00	8.703.000,00	0,00	68.703.000,00	68.702.763,68	100,00%	3,69%
Yedek Ödenekler		104.000.000,00	15.000.000,00	0,00	115.117.000,00	3.883.000,00	0,00	0,00%	0,00%
Toplam :	50.526.883,27	2.023.000.000,00	210.000.000,00	377.356.000,00	377.356.000,00	2.283.526.883,27	1.862.853.403,21	81,58%	100%

2023 yılı bütçesinde yedek ödenek için ayrılan 119.000.000,00 TL yedek ödenekten 115.117.000,00 TL kullanılmıştır. Yedek Ödenekten yapılan harcamalar, harcamanın yapıldığı bütçe kodundan muhasebeleştirilmiştir.

Gider Bütçesi % 81,58 oranında gerçekleşmiştir. En çok harcama yapılan bütçe kalemleri; % 100 Sermaye Transferleri ve %93,10 Cari Transferler olmuştur.

Personel Giderleri

Belediye bünyesinde görev yapmakta olan memur, işçi ve sözleşmeli personele ait maaş, SGK vb. ödemelerini kapsayan bu kalemler için 2023 yılında; Personel Giderlerine 218.437.000,00 TL bütçe ayrılmış, 199.597.636,81 TL gerçekleşmiştir. Toplam harcama içerisinde personel giderlerinin payı % 10,71 dir.

Sosyal Güvenlik Kurumlarına Devlet Primi Giderleri;

Sosyal Güvenlik Kurumlarına Devlet Primi Giderlerine 26.709.000,00 TL bütçe ayrılmış 20.146.517,79 TL. gerçekleşmiştir. Toplam harcama içerisinde sosyal güvenlik kurumlarına devlet primi giderlerinin payı ise % 1,08'dir..

Mal ve Hizmet Alımları Giderleri;

Üretime ve tüketime yönelik mal ve malzeme alımları, görev giderleri, hizmet alımları ile 696 Sayılı KHK Kapsamında çalıştırılan Personel harcamalarını kapsamaktadır. Mal ve hizmet alımları için 2023 yılında 989.113.251,00 TL bütçe ayrılmış olup, 1.035.642.078,51 TL'lik bir gerçekleştirme sağlanmıştır. Mal ve hizmet alım giderlerinin toplam harcama içerisindeki payı ise % 55,59'dur.

Faiz Giderleri;

Belediyemizin borçlarının kredi faiz ödeneklerinin takip edildiği bu gider kalemi için 38.489.000,00 TL bütçe ayrılmış olup, 36.928.365,50 TL'lik bir gerçekleşme sağlanmıştır. Faiz giderlerinin toplam harcama içerisindeki payı ise %1,98'dir.

Cari Transferler;

Dar gelirli vatandaşlara yapılan yardımlar, dernek ve kurumlara yapılan yardımlar, birliklere üyelik aidatları, kalkınma ajansı payı, İller Bankası ortaklık payı gibi giderlerden oluşmaktadır. 2023 yılında 63.437.000,00 TL bütçe ayrılmış olup, 81.658.549,47 TL olarak gerçekleşmesi sağlanmıştır. Bu gider kaleminin toplam bütçe harcaması içindeki payı % 4,38'dir.

Sermaye Giderleri;

Mamul mal alımları, menkul ve gayrimenkul sermaye üretimleri ile büyük bakım onarımları, kamulaştırmalar gibi yatırımların yer aldığı sermaye giderleri için 2023 yılı içerisinde 768.341.632,27 TL bütçe öngörülmüş olup, 420.177.491,45 TL olarak gerçekleşmiştir. Tamamı yatırım niteliğinde olan sermaye giderlerinin toplam harcama gerçekleşmesi içindeki payı %22,56 olmuştur.

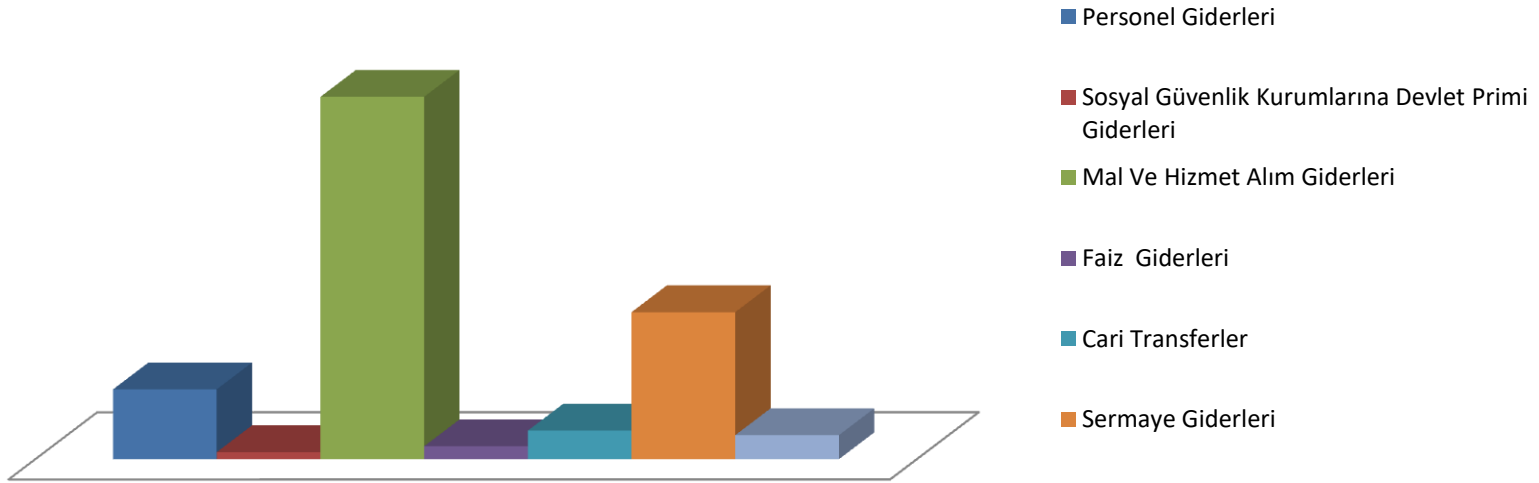
Sermaye Transferleri;

Bütçe dışına sermaye birikimi amaçlayan veya sermaye nitelikli mal ve hizmetlerin finansmanı amacıyla yapılan ödemelerdir. 60.000.000,00 TL bütçe ayrılmış olup, 68.702.763,68 TL olarak gerçekleşmiştir. Sermaye Transferleri kaleminin toplam bütçe harcaması içindeki payı % 3,69'tür.

Açıklama	Geçen Yılandan Devreden Ödenek	Bütçe İle Verilen Ödenek	Ek Ödenek	Aktarmayla		Net Bütçe Ödeneği Toplamı	Bütçe Gideri Toplamı	Ödenen Bütçe Gideri	İptal Edilen Ödenek	Sonraki Yıla Devreden Ödenek
				Eklene (+)	Düşülen (-)					
Personel Giderleri	0,00	175.505.000,00	42.932.000,00	18.460.000,00	0,00	236.897.000,00	236.897.000,00	199.597.636,81	37.299.363,19	0,00
Memurlar	0,00	106.773.000,00	35.656.000,00	2.933.000,00	0,00	145.362.000,00	145.362.000,00	135.466.940,18	9.895.059,82	0,00
Sözleşmeli Personel	0,00	25.364.000,00	0,00	0,00	0,00	25.364.000,00	25.364.000,00	4.274.865,48	21.089.134,52	0,00
İşçiler	0,00	38.028.000,00	4.756.000,00	14.350.000,00	0,00	57.134.000,00	57.134.000,00	51.417.723,78	5.716.276,22	0,00
Geçici Personel	0,00	2.831.000,00	1.770.000,00	1.173.000,00	0,00	5.774.000,00	5.774.000,00	5.440.457,60	333.542,40	0,00
Diğer Personel	0,00	2.509.000,00	750.000,00	4.000,00	0,00	3.263.000,00	3.263.000,00	2.997.649,77	265.350,23	0,00
Sosyal Güvenlik Kurumlarına Devlet Primi Giderleri	0,00	24.441.000,00	2.268.000,00	352.000,00	0,00	27.061.000,00	27.061.000,00	20.146.517,79	6.914.482,21	0,00
Memurlar	0,00	13.993.000,00	2.223.000,00	324.000,00	0,00	16.540.000,00	16.540.000,00	15.431.475,25	1.108.524,75	0,00
Sözleşmeli Personel	0,00	4.111.000,00	0,00	0,00	0,00	4.111.000,00	4.111.000,00	685.330,29	3.425.669,71	0,00
İşçiler	0,00	6.241.000,00	45.000,00	28.000,00	0,00	6.314.000,00	6.314.000,00	3.957.670,04	2.356.329,96	0,00
Diğer Personel	0,00	96.000,00	0,00	0,00	0,00	96.000,00	96.000,00	72.042,21	23.957,79	0,00
Mal Ve Hizmet Alım Giderleri	64.251,00	839.249.000,00	149.800.000,00	211.567.000,00	41.940.000,00	1.158.740.251,00	1.158.740.251,00	1.035.642.078,51	123.056.052,49	42.120,00
Üretime Yönelik Mal Ve Malzeme Alımları	0,00	7.950.000,00	0,00	2.307.000,00	3.390.000,00	6.867.000,00	6.867.000,00	4.734.930,09	2.132.069,91	0,00
Tüketime Yönelik Mal Ve Malzeme Alımları	64.251,00	281.009.000,00	0,00	60.904.000,00	21.273.000,00	320.704.251,00	320.704.251,00	252.105.700,42	68.556.430,58	42.120,00
Yolluklar	0,00	1.725.000,00	0,00	1.462.000,00	43.000,00	3.144.000,00	3.144.000,00	1.957.680,20	1.186.319,80	0,00
Görev Giderleri	0,00	9.351.000,00	0,00	5.900.000,00	1.996.000,00	13.255.000,00	13.255.000,00	8.938.701,92	4.316.298,08	0,00
Hizmet Alımları	0,00	445.182.000,00	133.220.000,00	118.422.000,00	3.804.000,00	693.020.000,00	693.020.000,00	668.282.871,82	24.737.128,18	0,00
Temsil Ve Tanıtma Giderleri	0,00	38.136.000,00	16.550.000,00	153.000,00	8.192.000,00	46.647.000,00	46.647.000,00	35.589.200,19	11.057.799,81	0,00
Menkul Mal,Gayri maddi Hak Alım, Bakım Ve Onarım Giderleri	0,00	43.359.000,00	30.000,00	17.722.000,00	943.000,00	60.168.000,00	60.168.000,00	51.019.937,49	9.148.062,51	0,00

Gayrimenkul Mal Bakım Ve Onarım Giderleri	0,00	12.262.000,00	0,00	4.547.000,00	2.271.000,00	14.538.000,00	14.538.000,00	12.638.057,78	1.899.942,22	0,00
Tedavi Ve Cenaze Giderleri	0,00	275.000,00	0,00	150.000,00	28.000,00	397.000,00	397.000,00	374.998,60	22.001,40	0,00
Faiz Giderleri	0,00	38.489.000,00	0,00	2.987.000,00	118.000,00	41.358.000,00	41.358.000,00	36.928.365,50	4.429.634,50	0,00
Diğer İç Borç Faiz Giderleri	0,00	38.489.000,00	0,00	2.987.000,00	118.000,00	41.358.000,00	41.358.000,00	36.928.365,50	4.429.634,50	0,00
Cari Transferler	0,00	63.437.000,00	0,00	28.883.000,00	4.607.000,00	87.713.000,00	87.713.000,00	81.658.549,47	6.054.450,53	0,00
Görev Zararları	0,00	4.692.000,00	0,00	2.440.000,00	185.000,00	6.947.000,00	6.947.000,00	6.185.984,06	761.015,94	0,00
Kar Amacı Gütmeyen Kuruluşlara Yapılan Transferler	0,00	16.250.000,00	0,00	9.589.000,00	202.000,00	25.637.000,00	25.637.000,00	23.630.227,05	2.006.772,95	0,00
Hane Halkına Yapılan Transferler	0,00	22.495.000,00	0,00	13.350.000,00	2.220.000,00	33.625.000,00	33.625.000,00	30.339.185,47	3.285.814,53	0,00
Yurtdışına Yapılan Transferler	0,00	2.000.000,00	0,00	0,00	2.000.000,00	0,00	0,00	0,00	0,00	0,00
Gelirlerden Ayrılan Paylar	0,00	18.000.000,00	0,00	3.504.000,00	0,00	21.504.000,00	21.504.000,00	21.503.152,89	847,11	0,00
Sermaye Giderleri	50.462.632,27	717.879.000,00	0,00	106.404.000,00	215.574.000,00	659.171.632,27	659.171.632,27	420.177.491,45	179.501.906,94	59.492.233,88
Mamul Mal Alımları	14.143.231,85	68.464.000,00	0,00	31.893.000,00	10.503.000,00	103.997.231,85	103.997.231,85	65.027.502,84	26.765.858,61	12.203.870,40
Menkul Sermaye Üretim Giderleri	2.748.684,61	86.420.000,00	0,00	9.380.000,00	27.437.000,00	71.111.684,61	71.111.684,61	64.815.596,27	4.315.582,05	1.980.506,29
Gayri Maddi Hak Alımları	1.041.762,56	4.910.000,00	0,00	2.500.000,00	1.248.000,00	7.203.762,56	7.203.762,56	3.366.848,61	3.552.654,91	284.259,04
Gayrimenkul Alımları Ve Kamulaştırması	0,00	44.594.000,00	0,00	35.074.000,00	0,00	79.668.000,00	79.668.000,00	76.087.693,62	3.580.306,38	0,00
Gayrimenkul Sermaye Üretim Giderleri	28.417.493,70	463.173.000,00	0,00	24.234.000,00	161.814.000,00	354.010.493,70	354.010.493,70	194.619.449,58	120.769.804,77	38.621.239,35
Menkul Malların Büyük Onarım Giderleri	3.466.906,08	950.000,00	0,00	2.988.000,00	120.000,00	7.284.906,08	7.284.906,08	4.197.991,95	1.955,33	3.084.958,80
Gayrimenkul Büyük Onarım Giderleri	644.553,47	49.368.000,00	0,00	335.000,00	14.452.000,00	35.895.553,47	35.895.553,47	12.062.408,58	20.515.744,89	3.317.400,00
Sermaye Transferleri	0,00	60.000.000,00	0,00	8.703.000,00	0,00	68.703.000,00	68.703.000,00	68.702.763,68	236,32	0,00
Yurtiçi Sermaye Transferleri	0,00	60.000.000,00	0,00	8.703.000,00	0,00	68.703.000,00	68.703.000,00	68.702.763,68	236,32	0,00
Yedek Ödenekler	0,00	104.000.000,00	15.000.000,00	0,00	115.117.000,00	3.883.000,00	3.883.000,00	0,00	3.883.000,00	0,00
Personel Giderlerini Karşılama Ödeneği	0,00	3.000.000,00	0,00	0,00	3.000.000,00	0,00	0,00	0,00	0,00	0,00
Öngörülmemen Giderler Ödeneği	0,00	1.000.000,00	0,00	0,00	0,00	1.000.000,00	1.000.000,00	0,00	1.000.000,00	0,00
Yedek Ödenek	0,00	100.000.000,00	15.000.000,00	0,00	112.117.000,00	2.883.000,00	2.883.000,00	0,00	2.883.000,00	0,00
	50.526.883,27	2.023.000.000,00	210.000.000,00	377.356.000,00	377.356.000,00	2.283.526.883,27	2.283.526.883,27	1.862.853.403,21	361.139.126,18	59.534.353,88

Gider Dağılımı



Bütçe Giderleri verilen ödenegın 81,58 oranında gerçekteşmiştir. Personel Giderleri % 84,26 Sosyal Güvenlik Devlet Primi Giderleri 74,45 Mal ve Hizmet Alımları Giderleri 89,38 Faiz Giderleri %89,29 Cari Transferler 93,10 Sermaye Giderleri %63,74 Sermaye Transferleri %100 oranında gerçekteşmiştir.

Bütçe Giderlerinin Kurumsal Sınıflandırılması

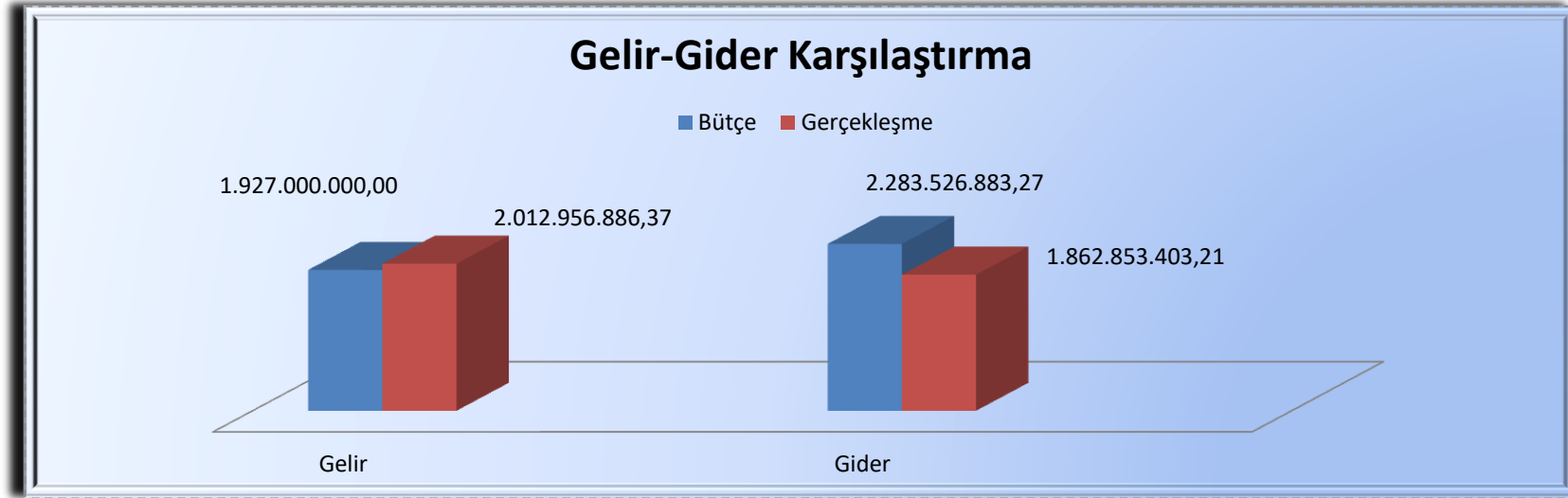
Bütçe giderlerinin harcama birimleri bazında gerçeklemleri aşağıdaki tabloda gösterilmiştir.

Açıklama	Başlangıç Bütçesi Ek Ödenek Devir Ödenek	Eklene	Düşülen	Net Bütçe Ödeneği	Harcanan	İmha	Kalan	Gerçekleşme Yüzdesi
ÖZEL KALEM MÜDÜRLÜĞÜ	22.187.000,00	3.720.000,00	118.000,00	25.789.000,00	23.044.272,64	2.744.727,36	0,00	89,36
İNSAN KAYNAKLARI VE EĞİTİM MÜDÜRLÜĞÜ	9.908.000,00	1.242.000,00	641.000,00	10.509.000,00	8.688.851,45	1.820.148,55	0,00	82,68
BASIN YAYIN VE HALKLA İLİŞKİLER MÜDÜRLÜĞÜ	19.290.000,00	12.253.000,00	2.207.000,00	29.336.000,00	20.740.419,86	8.595.580,14	0,00	70,70
DESTEK HİZMETLERİ MÜDÜRLÜĞÜ	42.682.602,85	26.962.000,00	4.436.000,00	65.208.602,85	54.437.951,40	7.986.781,05	2.783.870,40	80,99
BİLGİ İŞLEM MÜDÜRLÜĞÜ	18.362.000,00	2.949.000,00	1.034.000,00	20.277.000,00	15.206.650,21	5.070.349,79	0,00	74,99
MAKİNA İKMAL BAKIM VE ONARIM MÜDÜRLÜĞÜ	162.060.629,00	45.562.000,00	11.445.000,00	196.177.629,00	174.783.926,28	21.393.702,72	0,00	89,09
YAZI İŞLERİ MÜDÜRLÜĞÜ	4.723.000,00	597.000,00	0,00	5.320.000,00	4.465.021,27	854.978,73	0,00	83,93
TEFTİŞ KURULU MÜDÜRLÜĞÜ	636.000,00	0,00	0,00	636.000,00	565.363,73	70.636,27	0,00	88,89
MALİ HİZMETLER MÜDÜRLÜĞÜ	258.471.000,00	20.990.000,00	117.337.000,00	162.124.000,00	152.565.496,91	9.558.503,09	0,00	94,10
HUKUK İŞLERİ MÜDÜRLÜĞÜ	5.816.000,00	364.000,00	214.000,00	5.966.000,00	4.413.904,97	1.552.095,03	0,00	73,98
ETÜD PROJE MÜDÜRLÜĞÜ	502.631.003,81	15.237.000,00	179.394.000,00	338.474.003,81	159.316.527,54	130.693.487,72	48.463.988,55	47,07
FEN İŞLERİ MÜDÜRLÜĞÜ	231.289.114,05	56.032.000,00	3.481.000,00	283.840.114,05	266.935.344,20	14.944.653,96	1.960.115,89	94,04
HAL MÜDÜRLÜĞÜ	5.141.000,00	2.270.000,00	20.000,00	7.391.000,00	6.203.001,57	1.187.998,43	0,00	83,93
İMAR VE ŞEHİRCİLİK MÜDÜRLÜĞÜ	12.619.762,56	1.148.000,00	1.148.000,00	12.619.762,56	7.198.458,19	5.137.045,33	284.259,04	57,04
İTFAİYE MÜDÜRLÜĞÜ	28.525.000,00	8.470.000,00	404.000,00	36.591.000,00	35.669.801,04	921.198,96	0,00	97,48
KÜLTÜR VE SOSYAL İŞLER MÜDÜRLÜĞÜ	113.198.000,00	22.342.000,00	6.806.000,00	128.734.000,00	99.318.766,48	23.415.233,52	6.000.000,00	77,15
KÜTÜPHANE MÜDÜRLÜĞÜ	1.019.000,00	223.000,00	1.000,00	1.241.000,00	1.175.533,26	65.466,74	0,00	94,72
MEZARLIK MÜDÜRLÜĞÜ	8.268.000,00	3.716.000,00	543.000,00	11.441.000,00	10.835.835,39	605.164,61	0,00	94,71
PARK VE BAHÇELER MÜDÜRLÜĞÜ	137.700.000,00	39.369.000,00	15.105.000,00	161.964.000,00	145.808.818,07	16.155.181,93	0,00	90,03
SOSYAL YARDIM İŞLERİ MÜDÜRLÜĞÜ	31.312.000,00	4.280.000,00	640.000,00	34.952.000,00	32.842.823,99	2.109.176,01	0,00	93,97
GENÇLİK VE SPOR HİZMETLERİ MÜDÜRLÜĞÜ	27.260.000,00	11.448.000,00	2.338.000,00	36.370.000,00	31.387.646,10	4.982.353,90	0,00	86,30
STRATEJİ GELİŞTİRME MÜDÜRLÜĞÜ	3.464.000,00	343.000,00	38.000,00	3.769.000,00	2.940.344,00	828.656,00	0,00	78,01
SU VE KANALİZASYON MÜDÜRLÜĞÜ	282.550.000,00	22.269.000,00	15.150.000,00	289.669.000,00	223.936.757,29	65.732.242,71	0,00	77,31
TEMİZLİK İŞLERİ MÜDÜRLÜĞÜ	140.800.771,00	11.558.000,00	9.843.000,00	142.515.771,00	133.650.229,21	8.823.421,79	42.120,00	93,78
TESİSLER MÜDÜRLÜĞÜ	22.300.000,00	1.256.000,00	482.000,00	23.074.000,00	18.616.534,66	4.457.465,34	0,00	80,68
ULAŞIM HİZMETLERİ MÜDÜRLÜĞÜ	47.868.000,00	7.982.000,00	2.252.000,00	53.598.000,00	49.418.177,55	4.179.822,45	0,00	92,20
VETERİNER İŞLERİ MÜDÜRLÜĞÜ	20.360.000,00	174.000,00	74.000,00	20.460.000,00	16.286.498,03	4.173.501,97	0,00	79,60
YAPI KONTROL MÜDÜRLÜĞÜ	23.285.000,00	1.897.000,00	147.000,00	25.035.000,00	19.778.679,75	5.256.320,25	0,00	79,00
ZABITA MÜDÜRLÜĞÜ	45.928.000,00	12.559.000,00	1.202.000,00	57.285.000,00	54.657.030,89	2.627.969,11	0,00	95,41
EMLAK VE İSTİMLAK MÜDÜRLÜĞÜ	52.321.000,00	39.971.000,00	683.000,00	91.609.000,00	86.986.239,73	4.622.760,27	0,00	94,95
MUHTARLIK MÜDÜRLÜĞÜ	1.551.000,00	173.000,00	173.000,00	1.551.000,00	978.497,55	572.502,45	0,00	63,09
Toplam	2.283.526.883,27	377.356.000,00	377.356.000,00	2.283.526.883,27	1.862.853.403,21	361.139.126,18	59.534.353,88	81,58

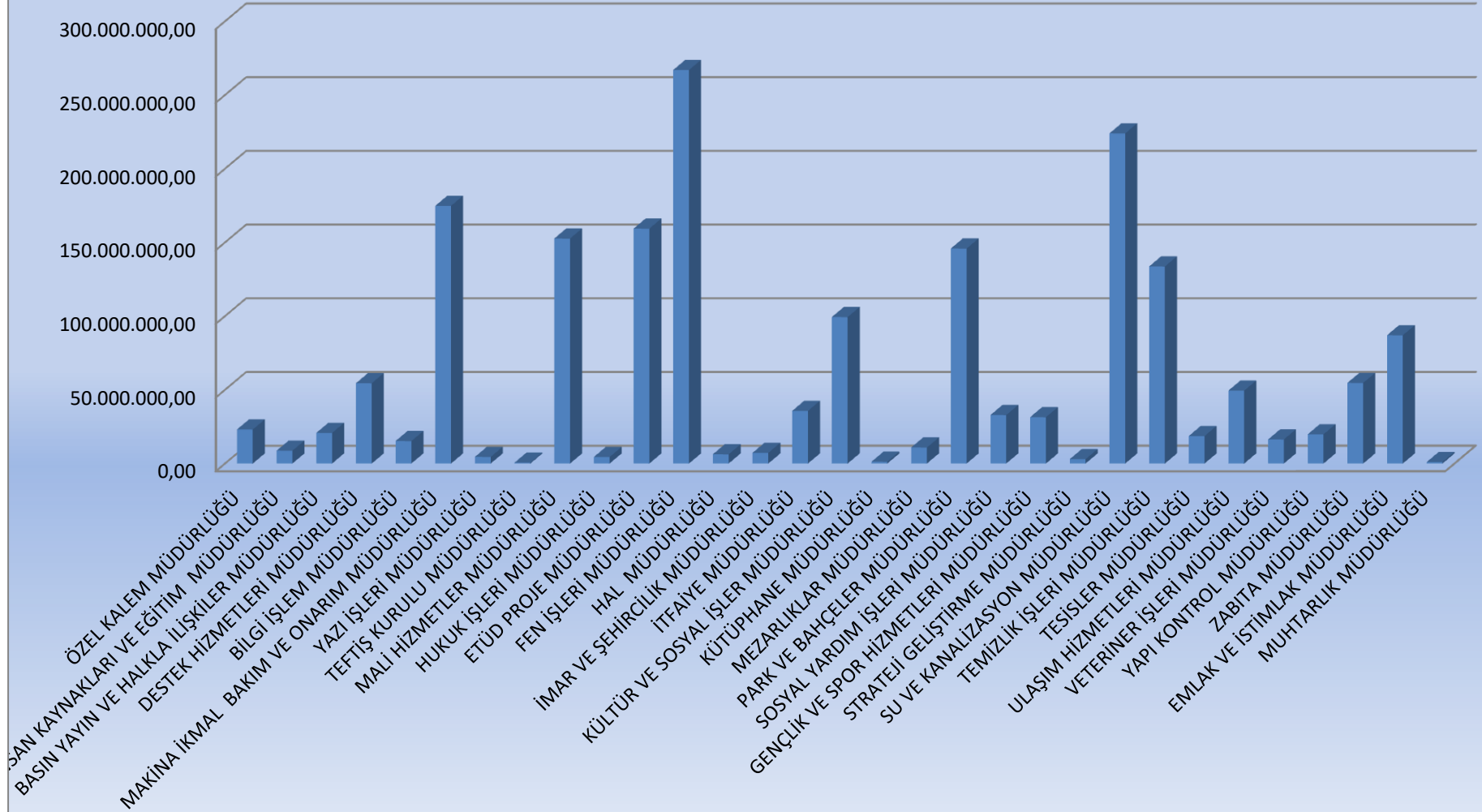
Gelir Açıklaması	Yılı Net Tahsilatı	Açıklama	Ödenen
Vergi Gelirleri	95.532.899,13	Personel Giderleri	199.597.636,81
Teşebbüs ve Mülkiyet Gelirleri	515.633.957,78	Sosyal Güvenlik Kurum. Devlet Primi Giderleri	20.146.517,79
Alınan Bağış ve Yardımlar ile Özel Gelirler	58.843.547,08	Mal Ve Hizmet Alım Giderleri	1.035.642.078,51
Diğer Gelirler	1.116.160.329,31	Faiz Giderleri	36.928.365,50
Sermaye Gelirleri	226.786.153,07	Cari Transferler	81.658.549,47
		Sermaye Giderleri	420.177.491,45
		Sermaye Transferleri	68.702.763,68
Toplam	2.012.956.886,37	Toplam :	1.862.853.403,21

Gelir ve Gider Gerçekleşen rakamların bütçesine oranları

	Bütçe+Ek Ödenek+Devir	Gerçekleşme	% Oran
Gelir	1.927.000.000,00	2.012.956.886,37	104,46%
Gider	2.283.526.883,27	1.862.853.403,21	81,58%



Gider Gerçekleşme



KURUMSAL SINIFLANDIRMAYA GÖRE GİDER GERÇEKLEŞME

Müdürlük Adı	Personel	SGK	Mal Hizmet Alım Gid.	Faiz Gideri	Cari Transfer	Sermaye Gid.	Sermaye Trns.	TOPLAM
Özel Kalem Müdürlüğü	6.678.774,14	543.579,64	14.656.086,77	0	1.165.832,09	0	0	23.044.273
İnsan Kaynakları Ve Eğitim Müdürlüğü	5.812.399,95	316.694,78	2.555.892,72	3.864,00	0	0	0	8.688.851
Basın Yayın Ve Halkla İlişkiler Müdürlüğü	2.873.311,31	337.492,24	15.872.660,66	0	1.656.955,65			20.740.420
Destek Hizmetleri Müdürlüğü	4.769.951,29	547.916,46	34.243.326,87		3.147.789,09	11.728.967,69		54.437.951
Bilgi İşlem Müdürlüğü	2.875.055,33	269.633,24	4.397.897,86			7.664.064		15.206.650
Makina İkmal Bakım Ve Onarım Müdürlüğü	6.970.883,05	512.225,07	129.843.994,83	7.131,86	5.130.070,14	32.319.621		174.783.926
Yazı İşleri Müdürlüğü	2.736.206,78	246.368,53	1.380.998,90		101.447,06			4.465.021
Teftiş Kurulu Müdürlüğü	492.653,40	72.710,33						565.364
Mali Hizmetler Müdürlüğü	12.206.214,28	1.585.766,50	6.943.759,40	26.171.946,18	36.955.046,87		68.702.763,68	152.565.497
Hukuk İşleri Müdürlüğü	2.949.248,66	353.147,67	1.111.508,64					4.413.905
Etüd Proje Müdürlüğü	8.478.049,13	933.776,92	9.268.981,01	6.088.732,20		134.546.988		159.316.528
Fen İşleri Müdürlüğü	11.835.486,30	589.101,47	173.930.994,42	359.159,69		80.220.602		266.935.344
Hal Müdürlüğü	1.689.284,39	217.545,63	4.296.171,55					6.203.002
İmar Ve Şehircilik Müdürlüğü	4.410.856,82	494.253,13	1.518.821,08	240,25		774.287		7.198.458
İtfaiye Müdürlüğü	18.469.129,36	2.136.848,75	14.049.559,13		164.264	849.999,84		35.669.801
Kültür Ve Sosyal İşler Müdürlüğü	9.680.101,39	840.404,48	83.944.993,04		1.222.739,25	3.630.528,32		99.318.766
Kütüphane Müdürlüğü	300.163,62	47.055,03	6.911,81		821.402,80			1.175.533

Mezarlıklar Müdürlüğü	2.650.104,03	359.810,90	7.573.420,46		252.500,00			10.835.835
Park Ve Bahçeler Müdürlüğü	11.085.068,38	547.729,59	128.654.968,18	23.177,50		5.497.874,42		145.808.818
Sosyal Yardım İşleri Müdürlüğü	2.822.508,24	272.470,59	10.119.016,08			19.628.829,08		32.842.824
Gençlik Ve Spor Hizmetleri Müdürlüğü	1.579.567,62	195.391,83	22.459.018,75			7.153.667,90		31.387.646
Strateji Geliştirme Müdürlüğü	2.666.636,01	243.174,66	30.533,33					2.940.344
Su Ve Kanalizasyon Müdürlüğü	16.896.582,16	2.105.011,65	147.826.248,97	1.083.556,46		56.025.358,05		223.936.757
Temizlik İşleri Müdürlüğü	6.686.361,68	412.559,24	118.304.535,79			8.246.773		133.650.229
Tesisler Müdürlüğü	2.781.207,95	165.457,16	15.627.283,35			42.586,20		18.616.535
Ulaşım Hizmetleri Müdürlüğü	11.222.897,36	1.292.545,86	30.112.519,14			4.248.067,00	2.542.148,19	49.418.178
Veteriner İşleri Müdürlüğü	2.984.304,72	256.012,48	13.046.180,83					16.286.498
Yapı Kontrol Müdürlüğü	12.446.825,58	1.401.249,05	5.769.880,97	160.724,15				19.778.680
Zabıta Müdürlüğü	19.190.275,70	2.427.405,64	33.028.273,15	1.137,82		9.938,58		54.657.031
Emlak Ve İstimlak Müdürlüğü	2.787.984,89	353.103,44	4.728.762,39	3.028.695,39		76.087.693,62		86.986.240
Muhtarlık Müdürlüğü	569.543,29	70.075,83	338.878,43					978.498
Toplam	199.597.636,81	20.146.517,79	1.035.642.078,51	36.928.365,50	81.658.549,47	420.177.491,45	68.702.763,68	1.862.853.403,21

Açıklama	Personel Giderleri	Sos.Güv. Kur.De vlet Primi Gid.	Mal Ve Hiz. Alım G iderleri	Faiz Giderleri	Cari Transferle r	Sermaye Giderleri	Sermaye Transfe rleri	Toplam
Genel Kamu Hizmetleri	51.508.774,13	4.926.749,87	195.502.877,75	26.182.942,04	46.500.185,25	51.712.652,80	68.702.763,68	445.036.945,52
Kamu Düzeni Ve Güvenlik Hizmetleri	37.659.405,06	4.564.254,39	47.077.832,28	1.137,82	174.202,54	849.999,84		90.326.831,93
Ekonomik İşler Ve Hizmetler	12.912.181,75	1.510.091,49	50.035.974,04		4.248.067,00	2.584.734,39		71.291.048,67
Çevre Koruma Hizmetleri	6.686.361,68	412.559,24	118.304.535,79			8.246.772,50		133.650.229,21
İskan Ve Toplum Refahı Hizmetleri	56.855.784,88	5.876.495,66	343.043.688,84	10.721.108,14		347.654.929,18		764.152.006,70
Sağlık Hizmetleri	2.984.304,72	256.012,48	13.046.180,83					16.286.498,03
Dinlenme, Kültür Ve Din Hizmetleri	28.168.316,35	2.327.884,07	258.511.972,90	23.177,50	11.107.265,60	9.128.402,74		309.267.019,16
Sosyal Güvenlik Ve Sosyal Yardım Hizmetleri	2.822.508,24	272.470,59	10.119.016,08		19.628.829,08			32.842.823,99
Toplam	199.597.636,81	20.146.517,79	1.035.642.078,51	36.928.365,50	81.658.549,47	420.177.491,45	68.702.763,68	1.862.853.403,21

C) 2023 YILI BİLANÇOSU

AKTİF		2023 YILI	PASİF		2023 YILI
1	DONEN VARLIKLAR	224.079.391,73	3	KISA VADELİ YABANCI KAYNAKLAR	319.084.543,01
10	Hazır Değerler	64.486.105,82	30	Kısa Vadeli İç Mali Borçlar	84.330.906,42
100	Kasa Hesabi	0,00	300	Banka Kredileri Hesabi	84.330.906,42
102	Banka Hesabi	53.366.928,60			
103	Verilen Çekler Ve Gönderme Emirleri Hesabi (-)	0,00	32	Faaliyet Borçları	142.166.337,39
104	Proje Özel Hesabi	0,00	320	Bütçe Emanetleri Hesabi	126.819.862,56
105	Döviz Hesabi	0,00	329	Diğer Çeşitli Borçlar Hesabi	15.346.474,83
106	Döviz Gönderme Emirleri Hesabi (-)	0,00			
108	Diğer Hazır Değerler Hesabi	0,00	33	Emanet Yabancı Kaynaklar	42.925.724,53
109	Banka Kredi Kartlarından Alacaklar Hesabi	11.119.177,22	330	Alınan Depozito Ve Teminatlar Hesabi	34.315.617,43
			333	Emanetler Hesabi	8.610.107,10
12	Faaliyet Alacakları	104.672.773,87			
120	Gelirlerden Alacaklar Hesabi	0,00	36	Ödenecek Vergi ve Diğer Yükümlülükler	10.073.398,99
121	Gelirlerden Takipli Alacaklar Hesabi	62.006.769,30	360	Ödenecek Vergi Ve Fonlar Hesabi	3.686.490,76
122	Gelirlerden Tecilli Ve Tehirli Alacaklar Hesabi	17.149.952,93	361	Ödenecek Sosyal Güvenlik Kesintileri Hesabi	806.804,62
126	Verilen Depozito Ve Teminatlar Hesabi	0,00	362	Fonlar Veya Diğer Kamu İdareleri Adına Yapılan Ta	311.823,50
127	Diğer Faaliyet Alacakları Hesabi	25.516.051,64	363	Kamu İdareleri Payları Hesabi	5.268.280,11
			368	Vadesi Geçmiş, Ertelenmiş Veya Taksitlendirilmiş V	0,00
13	Kurum Alacakları	9.583,56			
139	Diğer Kurum Alacakları Hesabi	9.583,56	37	Borç ve Gider Karşılıkları	13.318.864,12
			372	Kıdem Tazminatı Karşılığı Hesabi	13.318.864,12
14	Diğer Alacaklar	15.973.543,43			
140	Kişilerden Alacaklar Hesabi	15.973.543,43	38	Gelecek Aylara Ait Gelirler ve Gider Tahakkukları	26.267.431,99
			381	Gider Tahakkukları Hesabi	26.267.431,99
15	Stoklar	28.039.414,55			
150	İlk Madde Ve Malzeme Hesabi	28.039.414,55	39	Diğer Kısa Vadeli Yabancı Kaynaklar	1.879,57
			391	Hesaplanan Kdv Hesabi	0,00
16	On ödemeler	9.035.267,63	397	Sayım Fazlaları Hesabi	1.879,57
160	İş Avans Ve Kredileri Hesabi	0,00			
161	Personel Avansları Hesabi	0,00			
162	Bütçe Dışı Avans Ve Krediler Hesabi	7.075.151,74	4	UZUN VADELİ YABANCI KAYNAKLAR	355.820.288,14
165	Mahsup Dönemine Aktarılan Avans Ve Krediler Hesabi	1.960.115,89	40	Uzun Vadeli İç Mali Borçlar	62.910.366,81
			400	Banka Kredileri Hesabi	62.910.366,81
19	Diğer Donen Varlıklar	1.862.702,87			
190	Devreden Katma Değer Vergisi Hesabi	1.862.702,87	42	Faaliyet Borçları	124.228.552,24
191	İndirilecek Katma Değer Vergisi Hesabi	0,00	429	Diğer Faaliyet Borçları Hesabi	124.228.552,24
2	DURAN VARLIKLAR	2.094.415.176,12	47	Borç ve Gider Karşılıkları	116.076.560,93
22	Faaliyet Alacakları	20.802.001,93	472	Kıdem Tazminatı Karşılığı Hesabi	116.076.560,93
220	Gelirlerden Alacaklar Hesabi	20.119.473,58			
			48	Gelecek Yıllara Ait Gelirler	52.604.808,16

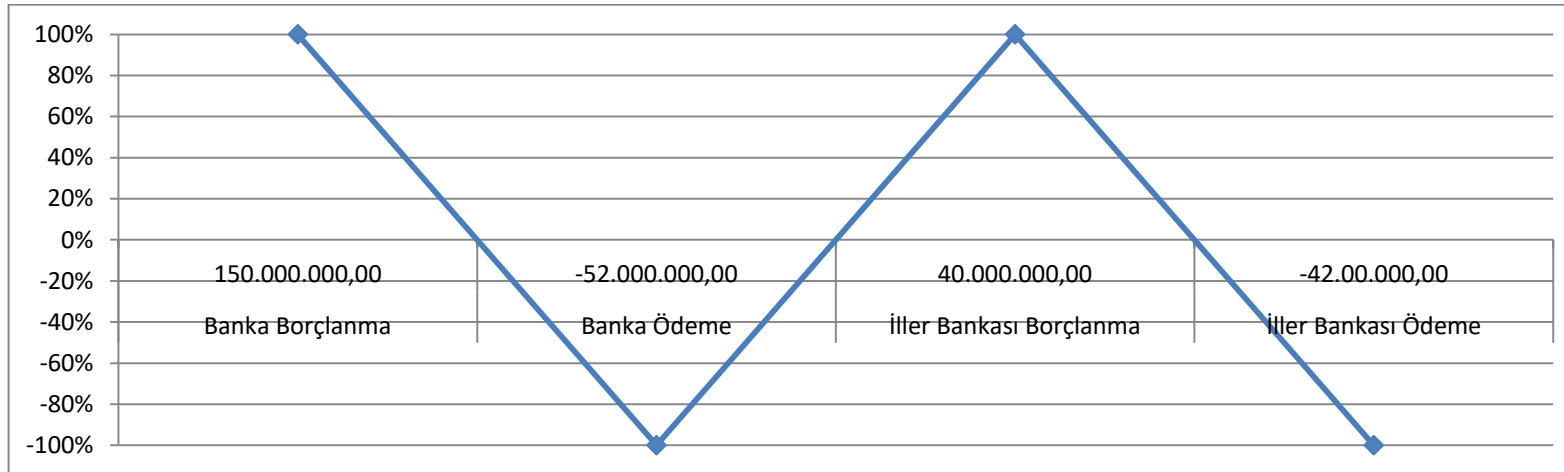
D) FİNANSMANIN EKONOMİK SINIFLANDIRMASI

Finansmanın Ekonomik Sınıflandırılması

2023 mali yılı bütçe finansmanın öngörülen ve gerçekleşme durumu aşağıdaki tabloda gösterilmiştir.

AÇIKLAMA				2023 Yılı Bütçe ile Önerilen	Gerçekleşen
1			İÇ BORÇLANMA	96.000.000,00	-66.523.610,94
1	8		MALİ KURULUŞLARDAN SAĞLANAN FİNANSMAN		
1	81		Bankalar	98.000.000,00	-22.915.179,88
1	81	1	Borçlanma	150.000.000,00	45.000.000,00
1	81	2	Ödeme	-52.000.000,00	-67.915.179,88
1	82		İller Bankası	-2.000.000,00	-43.608.431,06
1	82	1	Borçlanma	40.000.000,00	825.803,96
1	82	2	Ödeme	-42.00.000,00	-44.434.235,02

- Kamu bankasından 150.000.000,00 TL kredi kullanılacağı öngörülmüş ve 45.000.000,00 TL kredi kullanılmıştır.
- Kamu bankasından 52.000.000,00 TL ödeme yapılacağı öngörülmüş ve önceki çekilmiş olan kredi ödemeleri dahil 67.915.179,88 TL gerçekleşme olduğu görülmüştür.
- İller bankasından 40.000.000,00 TL kredi kullanılacağı öngörülmüş ve 825.803,96 TL borçlanma gerçekleşmiştir.
- İller bankasına 42.000.000,00 TL ödeme öngörülmüş ve önceki yıllardan devam eden kredi ödemeleri dahil 44.434.235,02 TL gerçekleşmiştir.



6) Üye Olunan Şirket ve Birlikler

Çorum Belediyesinin Ortağı Olduğu Şirketler

Kurum/Kuruluş	Ortaklık Payı
Çorum Gaz A.ş.	650.000,00
Beltaş En.Ulaş.Eğ.Spor İnş.Hiz.A.Ş.	177.237.326,20
Personel Ltd Şti.	100.000,00

Çorum Belediyesinin Üye Olduğu Birlikler

Yardım veya Pay Aktarılan Kurum/Kuruluş	Tutar	Açıklama
Çorum Belediyeler Çevre Birliği	2.807.867,87	% 05 Pay (iller Bankası Tahakkuku)
Tarihi Kentler Birliği	100.000,00	Üyelik bedeli
Türkiye Belediyeler Birliği	2.107.311,78	%02 pay (Genel bütçe vergi gelirlerinden ayrılan paydan kesinti yapılmaktadır.)
Orta Karadeniz Kalkınma Ajansı	2.600.429,80	%05 pay (Bir önceki yıl Bütçe Öz gelirlerinden hesaplanmaktadır)
Anadolu Medeniyetler Birliği	8.000,00	Üyelik bedeli
Çorum Sahipsiz Hayvanları Koruma Birliği	2.652.501,03	%0 5 pay (Birlik Meclis kararı ile en son gelir kesin hesaptan yapılmaktadır.)

7- Tahsilat denetimi

2023 Mali yılı tahsilat denetimi ;

2023 yılı Gelirleri ile bunlara ilişkin vezne tahsilat makbuzları, Muhasebe kayıtları ile karşılaştırılmak suretiyle incelenmiş, Vezne tahsilat makbuzlarının düzenli bir şekilde seri no'larının takip ettiği ve günlük tahsilatların icmal bordroları ile birlikte dosyalarda muhafaza edilmiş, yanlışlıkla yada başka nedenlerle iptal edilmiş tahsilat makbuzlarının, ait olduğu bölümde muhafaza edilmiş, gün içerisinde yapılmış olan tahsilatların o günün akşamı, ait olduğu banka şubesine yatırılarak banka dekontlarının mevcut dosyada muhafaza edilmiştir.

8- Mali Denetim Sonuçları

- Maliye Bakanlığı Muhasebat Genel Müdürlüğünce izlenen Kamu Bilgi Sistemi (KBS) ne girişler 3 er aylık dönemler halinde düzenli olarak yapılarak Bakanlığın hesaplar üzerindeki kontrolleri sağlanmıştır.
- Belediye Denetim Komisyonumuz, 5393 sayılı Kanunun 25. Maddesine göre 2023 mali yılında 2022 yılı Muhasebe Kayıt Evrakları ve Hesap Cetvelleri üzerinde denetimlerinin yapmış olup, meclise sunulmak üzere Denetim Komisyon Raporu tanzim etmişlerdir.
- Sayıştay Başkanlığı Sistemine aylık girişler düzenli olarak yapılmıştır.
- Sayıştay müfettişleri tarafından dönemsel olarak 2023 mali yılı evrakları incelenmiştir.

9-) Sonuç

Komisyonumuz 5393 sayılı Belediye Kanununun 25. maddesine göre 2023 yılı Muhasebe kayıtları ve hesap cetvelleri üzerinde yapmış olduğu incelemelerde ilgili kanun ve yönetmeliklere aykırı görülebilen herhangi bir işlemin bulunmadığı, komisyonumuzca görülmüş olup, iş bu rapor tanzim edilmiştir.

Komisyonumuzca hazırlanan bu raporda Belediye kaynaklarının ekonomik ve daha verimli kullanılması bakımından önerilerde bulunulmuş, Belediye harcamalarının mali işlemlere ilişkin kararlarının Stratejik plan ve programlara uygunluğu değerlendirilmiştir.

5393 sayılı Belediye Kanununun 25. maddesinin son fıkrası hükmü gereğince işlem yapılmak üzere Komisyonumuzca tanzim edilerek imzalanan 2023 yılı Denetim Komisyonu Raporu' nun dosya halinde Meclis Başkanlığına sunulmasına karar verilmiştir.

Komisyonumuz 5393 sayılı Belediye Kanununun 25. Maddesine göre 2023 yılı Muhasebe kayıtları ve hesap cetvelleri üzerinde yapmış olduğu incelemelerde ilgili kanun ve yönetmeliklere aykırı görülebilen herhangi bir işlemin bulunmadığı, komisyonumuzca görülmüş olup,

Denetim Komisyon Üyelerinden Nazik Bulut ve Şentürk Gülnaz' ın

“Çorum Belediye Meclisi tarafından 2023 hesap yılı mali tablolar ile hesap ve işlemlerinin denetimi için oluşturulan Denetim Komisyonu Raporuna aşağıdaki gerekçeler nedeniyle CHP Denetim komisyonu üyelerinin muhalefet şehridir.

Denetim Komisyonumuz, yasadan kaynaklanan görevini icra etmek için, 2023 yılı yıllık mizan, kesin hesap, bütçe gelirlerinin ekonomik sınıflandırılması tablosu, bütçe giderlerinin fonksiyonel sınıflandırılması tablosu, ödenek listesi gibi mali veriler ve bunlara konu olan gelir-gider evrakları, işlemler ve işlemlere konu olan belgeler üzerinde; fiziki inceleme ve sayım, doğrulama, belgelerin incelenmesi ve karşılaştırma, yeniden hesaplama, kayıt sisteminin gözden geçirilmesi, gözlem, soru sorma, hesaplar arası ilişki kurma, inceden inceye araştırma ve hesaplama ve de karşılaştırma yoluyla incelemeler yapma yetkisine sahiptir.

CHP Denetim Komisyonu Üyeleri olarak Denetim Komisyonu Başkanımızdan ve Özel Kalem Müdürlüğü' nden, Özel Kalem Müdürlüğüne ait harcamalara yönelik belgeler önce sözlü olarak sonra yazılı olarak istendiği halde talep edilen belge ve bilgiler komisyonumuza süresi içerisinde teslim edilmemiştir. AK Parti Denetim Komisyonu Üyelerince bu Müdürlüğün incelenmesine engel olunmuştur. Denetim Komisyonuna yasa gereği istenilen bilgi ve belgeleri denetim süresi içerisinde vermekten imtina eden ilgili komisyon üyeleri ve birim müdürlükleri ile ilgili idari işlem yapılması gerekmektedir. Yapılan bazı harcamaların zorunlulukları olmayan ya da yüksek maliyetleri içeren projeler olduğu kamu kaynaklarının israf edildiği görülmüştür.

Doğrudan temin yöntemiyle alınan mal ve hizmet alımlarına ilişkin işlemlere bakılmış olup, doğrudan teminlerde saydamlığı, rekabeti, eşit muameleyi, güvenilirliği, gizliliği, kamuoyu denetimini, ihtiyaçların uygun şartlarla ve zamanında karşılanmasını ve kaynakların verimli kullanılmasını sağlamakla sorumlu olduğu, eşik değerlerin altında kalmak amacıyla mal ve hizmet alımları ile yapım işlerinin kısımlara bölünemeyeceği, bu kanuna göre yapılacak ihalelerde açık ihale usulü ve belli istekliler arasında ihale usulünün temel usuller olduğu hükmü gereğince fiyat tekliflerinin verildiği firmaların faaliyet konularına bakıldığında gerekli özen ve titizliğin gösterilmediği, özellikle reklam işlerinde, yemek hizmeti alım işlerinde ve yapım işlerinde tekliflerin hep aynı firmalara verildiği ve rekabetin oluşmadığı görülmüştür.

4734 Sayılı Kamu İhale Kanununun 22/d maddesi doğrultusunda yapılan alımlarda sektör bazında sürekli aynı firmalardan teklif alındığı tespit edilmiştir. (Örneğin perde alımları, yazıcı toner, kırtasiye ve reklam işleri, broşür ve basılı evrak alımları gibi) Bu tür alımlar belirlenerek açık ihale usulü ile satın alınması veya hizmetin yaptırılması sağlanmalıdır.

Belediye tarafından yapılacak mal ve hizmet alımlarında birinci öncelik açık ihale usulü ile yapılması ve idarenin menfaatinin gözetilmesi gerekmektedir.

Müdürlüklerin ortak harcamalarında, müdürlükler arası koordinasyon bulunmadığı her müdürlüğün benzer kalemlerde ki alımları ayrı ayrı yaptığı gözlenmiştir.

Doğrudan temin usulü alımlarda azami 3 teklif alındığı, genel olarak müdürlüklerin almış oldukları tekliflerden ikisinin doğrudan temin sınırlarının dışında kaldığı ve alımların mecburen doğrudan temin sınırı altında kalan firmadan yapıldığı, buradan da anlaşılan, Belediyemiz lehine fiyat rekabetinin yaratılmayıp kamu menfaatinin gözetilmediği görülmektedir.

11 Nisan 2023 tarih 4847 no' lu yevmiyeli dosyada personellerin SGK matrahlarının bildiğeye 2 kat yansımından dolayı SGK primlerinin yüksek ödendiği, yapılan düzeltme sonucunda idari para cezası uygulandığı 59.109,75 TL' lik cezanın Belediyenin kurumunda bulunan emanet alacağından mahsup edildiği görülmüştür.

11923-1745-2404 yevmiye no' lu doğrudan teminlerin aynı kalem ve aynı yazı ile yazılmış olduğunun tespit edildiği, alınan tekliflerin tek bir kişi tarafından doldurulduğu görülmüştür.

1105 yevmiye numaralı doğrudan temin yoluyla yapılan makas alımında 495 kg makas alımı yapılmıştır. Alıma konu olan 5 adet aracın Belediye envanterinde yer alan araçlar arasında olmadığı görülmüştür. Teklif veren firmalar arasında akrabalık ilişkisi bulunduğu tespit edilmiştir. Arızalı çelik makasların değiştirilen hurdaları belediye zimmetine irat olarak kaydedilmediği görülmüştür. İlgili müdürlükten konu ile ilgili bilgi istenerek yaptığımız tespitler doğrulanmıştır.

Temizlik İşleri Müdürlüğü, Park Bahçeler Müdürlüğü' nün yüzlerce çalışanı bulunmasına rağmen faaliyet konularıyla ilgili dışarıdan hizmet alımı yapıldığı görülmüştür. Çorum Belediyesi İnsan Kaynaklarını etkin ve verimli kullanamamaktadır.

Denetim süreci devam ederken yazılı ve sözlü istemiş olduğumuz Özel Kalem giderlerinin tarafımıza ulaştırılması engellenmiş olup, bilgimiz dışında denetim süreci aniden AK Parti komisyon üyelerince sonlandırılıp, AK Parti Komisyon Üyelerince Denetim Raporu oluşturulmuştur.

Denetim Raporunun hazırlanırken görüşümüze başvurulmamıştır.

Yukarıda saymış olduğumuz gerekçelerle hazırlanan Denetim Raporuna hayır oyu kullanıyoruz. İş bu hazırlanan 2 sayfalık muhalefet şerhimiz raporun ekine verilmiştir. ”

Şeklinde şerhleri bulunduğunu belirterek,

5393 Sayılı Belediye Kanununun 25. Maddesine göre 2023 yılı Muhasebe kayıtları ve hesap cetvelleri üzerinde yapmış olduğu sondajlama usulü incelemelerde ilgili Kanun ve Yönetmeliklere aykırı görülebilen herhangi bir işlemin bulunmadığı görülmüştür.” Şeklinde meclise bilgi verilmiştir.

Meclis Başkanı
Belediye Başkanı
Halil İbrahim AŞGIN

Kâtip
Selim GÜLOĞLU

Kâtip
Semra AKYÜZ ÖZDAĞ